

КОМПЛЕКТОВОЧНАЯ ВЕДОМОСТЬ ФУРНИТУРЫ.

<i>Поз.</i>	<i>Наименование</i>	<i>Кол.</i>
14.	Стяжка эксцентр.	4
15.	Гвоздь 1.2x25	60
17.	Направляющие роликовые L=350 мм	2 компл.
21.	Евровинт 6x50	16
22.	Петля накладная	6
23.	Ручка-С18(128)	6
24.	Саморез 3.5x16	76
25.	Саморез 3.5x40	8
26.	Заглушка для евровинта (дуб молочный)	8
27.	Заглушка для эксцентриковой стяжки (дуб молочный)	4
28.	Ключ для евровинта	1
29.	Саморез 4x25 (для ручки)	12
30.	Опора L-20	4
31.	Штанга выдвигающая L-400 мм	1

ПАСПОРТ И ИНСТРУКЦИЯ ПО СБОРКЕ

Шкаф с ящиками И-10.

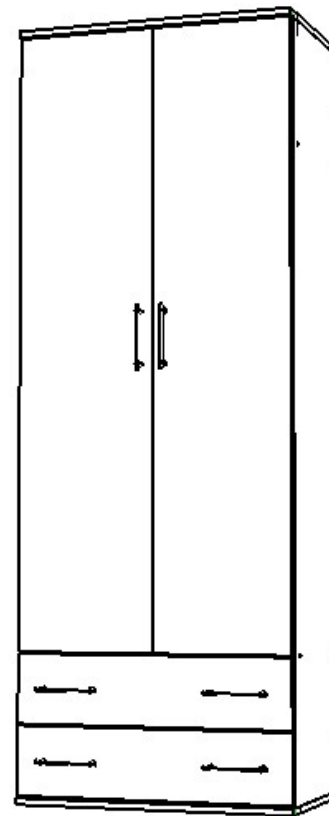


Рис.1. Общий вид Шкафа И-10.

**Высота-1920мм
Ширина-700мм
Глубина-436мм**



Уважаемый Покупатель!

Спасибо, что Вы выбрали нашу продукцию!

Мебель изготовлена по ТО 5600.083.4021464.95 в соответствии с требованиями ГОСТ 16371-93 Мебель.

Для удобства транспортирования и предотвращения повреждений Изделия поставляется в разобранном виде. Сборку изделия производит сам покупатель. Ведомости комплектаций приведены в настоящем паспорте.

Гарантийные обязательства

Предприятие-изготовитель гарантирует соответствие изделия требованиям ГОСТ 16371-93 при соблюдении условий транспортировки, сборки, эксплуатации и хранения.

Гарантийный срок – 18 месяцев. Срок исчисляется со дня продажи изделия. В случае обнаружения производственных дефектов, предприятие обязуется устранить их путём ремонта на месте или замены отдельных деталей или изделия. Гарантия не распространяется на мебель, имеющую механические повреждения (риски, вырывы, царапины и др.) возникшие при транспортировке, в процессе неправильной сборки и эксплуатации, а также имеющую утолщение щитов от влаги (разбухание), возникшие от неправильного ухода. Срок службы изделия 10 лет.

Инструкция по сборке

1. Общие положения.

- 1.1. Внимательно изучите инструкцию.
- 1.2. Изделие собирать на ровном полу, покрытым тканью или бумагой. Для работы необходимо иметь молоток, отвертки (плоскую и крестовидную)

2. Правила эксплуатации и ухода за мебелью.

- 2.1. Мебель должна храниться и эксплуатироваться в крытых отапливаемых помещениях при темп-ре не ниже +2 градуса и относительной влажности воздуха от 45 до 70%.
- 2.2. При ослаблении крепления соединений необходимо периодически подтягивать винты, шурупы, стяжки и т.п.
- 2.3. Поверхность изделия следует предохранять от различных растворителей, щелочей, кислот и механических повреждений.
- 2.4. Поверхности изделий можно освежить, применяя специальные составы, которые имеются в хозяйственных магазинах.
- 2.5. Помните, что сохранность и долговечность изделия зависит не только от ее конструкции и качества материалов, но и от правильной эксплуатации и ухода за ней.

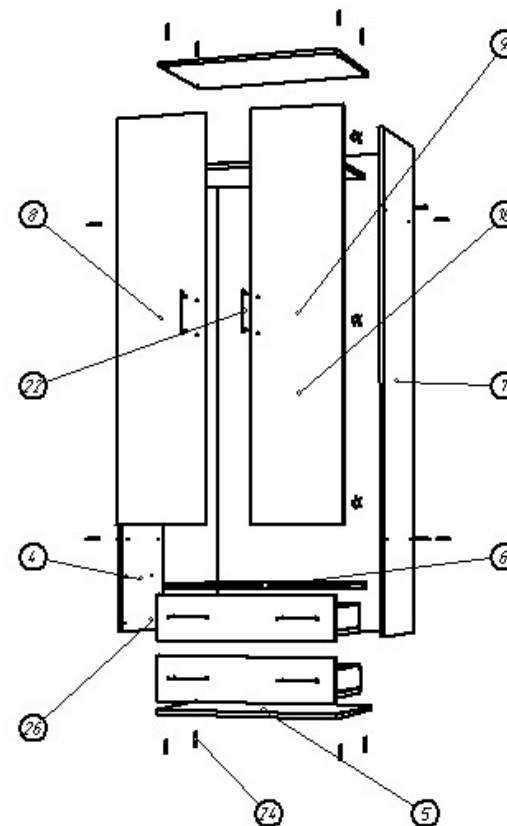


Рис.2. Сборка шкафа с ящиками И-10.

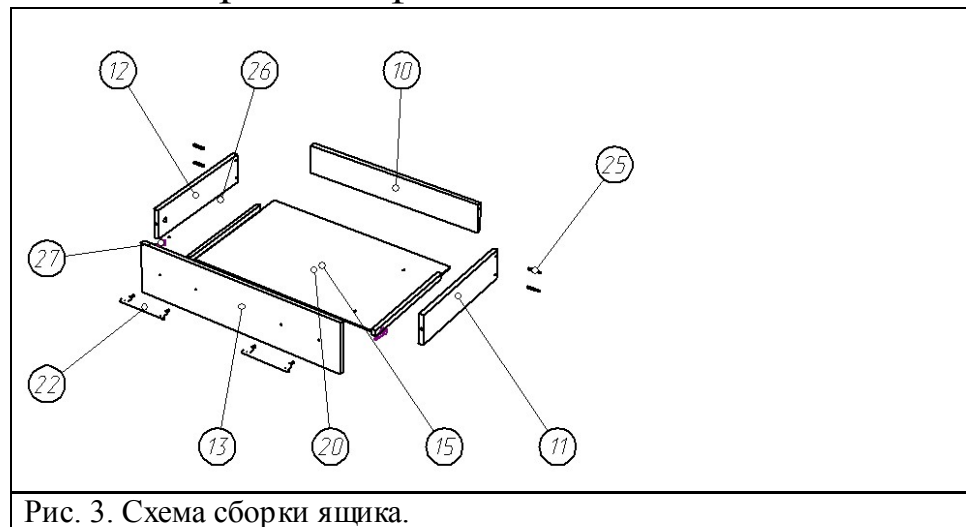


Рис. 3. Схема сборки ящика.