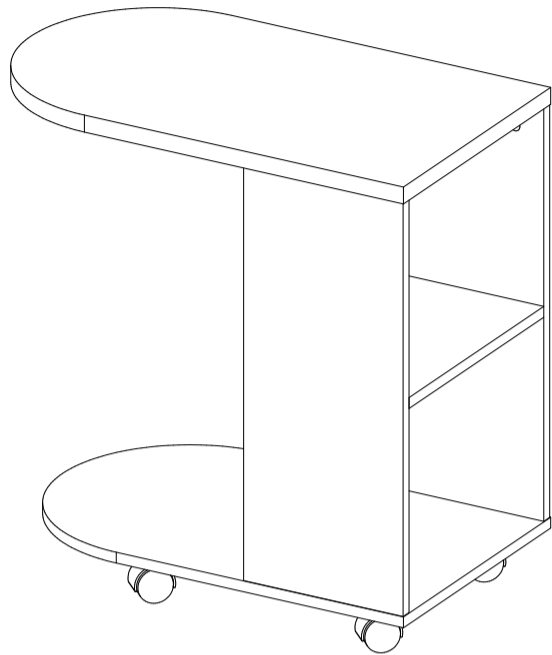


# Инструкция по сборке



**Натали, мод.13**  
**Стол прикроватный**

Размеры (ВхШхГ) 710x700x400

Хорошая мебель для хороших людей



## Рекомендации по эксплуатации и уходу за мебелью

1. Мебель рекомендуется эксплуатировать в проветриваемом, сухом помещении с температурой воздуха не ниже +10 С и относительной влажности воздуха от 45 до 70%.
2. В мебели, имеющей крепление болтами, винтами, шурупами, при ослаблении соединений необходимо их периодически подтягивать.
3. Поверхность мебели следует протирать влажной тряпкой, с последующей протиркой насухо. Запрещается использовать в качестве чистящих средств растворители, соду и средства, содержащие абразивные материалы.
4. Мебель должна быть защищена от прямого попадания солнечных лучей, не должна размещаться вблизи отопительных приборов.

## ГАРАНТИЙНЫЙ ТАЛОН

- Изготовитель гарантирует соответствие мебели требованиям ГОСТ 16371-93 «Мебель. Общие технические условия» при соблюдении условий транспортировки, хранения эксплуатации и рекомендаций по уходу за мебелью и ТР ТС 025/2012 «О безопасности мебельной продукции».
- Претензии по комплектности, качеству и отклонениям, при которых сборка не возможна, должны предъявляться в магазин, где была приобретена мебель.
- Все гарантийные работы производятся только при предъявлении настоящего гарантийного талона.
- Гарантийный срок эксплуатации изделия 24 месяца, деталей с нанесенной фотопечатью 6 месяцев со дня продажи мебели через торговую сеть.

## Гарантийное обслуживание не производится:

- По дефектам, появившимся из-за не соблюдения потребителем условий транспортирования, хранения, сборки, эксплуатации и рекомендаций по уходу за мебелью.

## СВИДЕТЕЛЬСТВО О ПРИЕМКЕ

Мебель соответствует ГОСТ 16371-93, ТР ТС 025/2012 и признана годной к эксплуатации.

Дата выпуска изделия \_\_\_\_\_

Дата реализации \_\_\_\_\_  
(печать магазина)

С условиями гарантийного обслуживания ознакомлен \_\_\_\_\_  
(подпись покупателя)



Схема сборки в электронном виде находится на сайте

[www.mst-mebel.ru](http://www.mst-mebel.ru)

Срок службы изделия 10 лет

Изготовитель: ИП Стрелкова Т.А.

Адреса изготовления:

**МСТ.Ижевск**  
Россия, Удмуртская Республика  
426028, г. Ижевск, ул. Пойма, 105  
тел./факс: (3412)901-800, 901-900

**МСТ.Москва**  
м. Водный стадион  
Кронштадтский бульвар, д. 14  
строение 8, офис 4  
тел.: (495) 644-38-76, 644-38-75

**МСТ.Нижний Новгород**  
ул. Шекспира, 10  
тел.: (831) 272-51-36  
сайт: [www.mst-mebel.ru](http://www.mst-mebel.ru)  
e-mail: [mst@mst-mebel.ru](mailto:mst@mst-mebel.ru)

**Спасибо за покупку!**

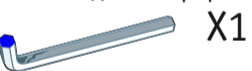
## Фурнитура

А. Винт-конфирмат 7x50



X5

Б. Ключ для конфирмата



X1

В. Саморез 3,5x16



X16

Г. Стяжка эксцентриковая



X13

Д. Опора колесная



X4

Е. Заглушка эксцентрика



X13

## Перечень деталей

№ дет	Наименование	Размеры мм	К-во шт.
1	Боковина	609x250	1
2	Щит фронтальный	609x366	1
3	Щит горизонтальный	366x233	1

№ дет	Наименование	Размеры мм	К-во шт.
4	Дно	650x400	1
5	Боковина	609x250	1
6	Столешница	700x400	1

Перед сборкой внимательно ознакомьтесь с данной инструкцией, проверьте комплектность фурнитуры и разбейте её по назначению. Упаковку и прокладочный материал можно использовать в качестве подстилочного материала при сборке. Сборку производите на ровной жесткой поверхности. Для сборки необходима крестовая отвертка. Сборку необходимо начинать с установки фурнитуры и крепежа в соответствие с кернением.

# Стол прикроватный, мод. 13 Натали

Скрепите детали 1,2,3,5 при помощи эксцентриковых стяжек (Г). Затем установите столешницу при помощи эксцентриковых стяжек (Г) и дно при помощи винтов-конфирматов (А) и ключа (Б). На дно в соответствии с кернением приверните опоры колесные (Д) при помощи саморезов (В).

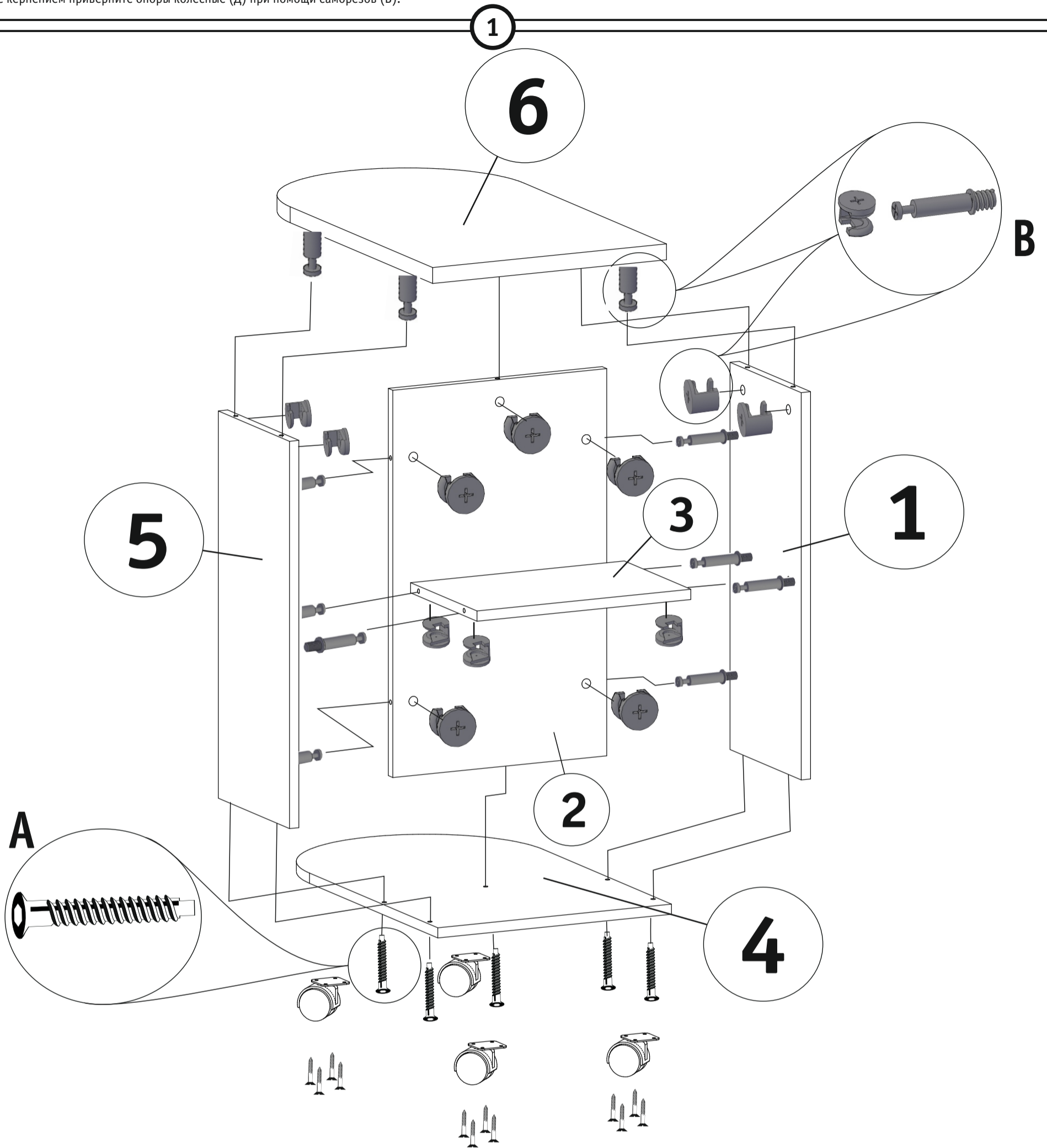


Рис. 1. Сборка стола прикроватного