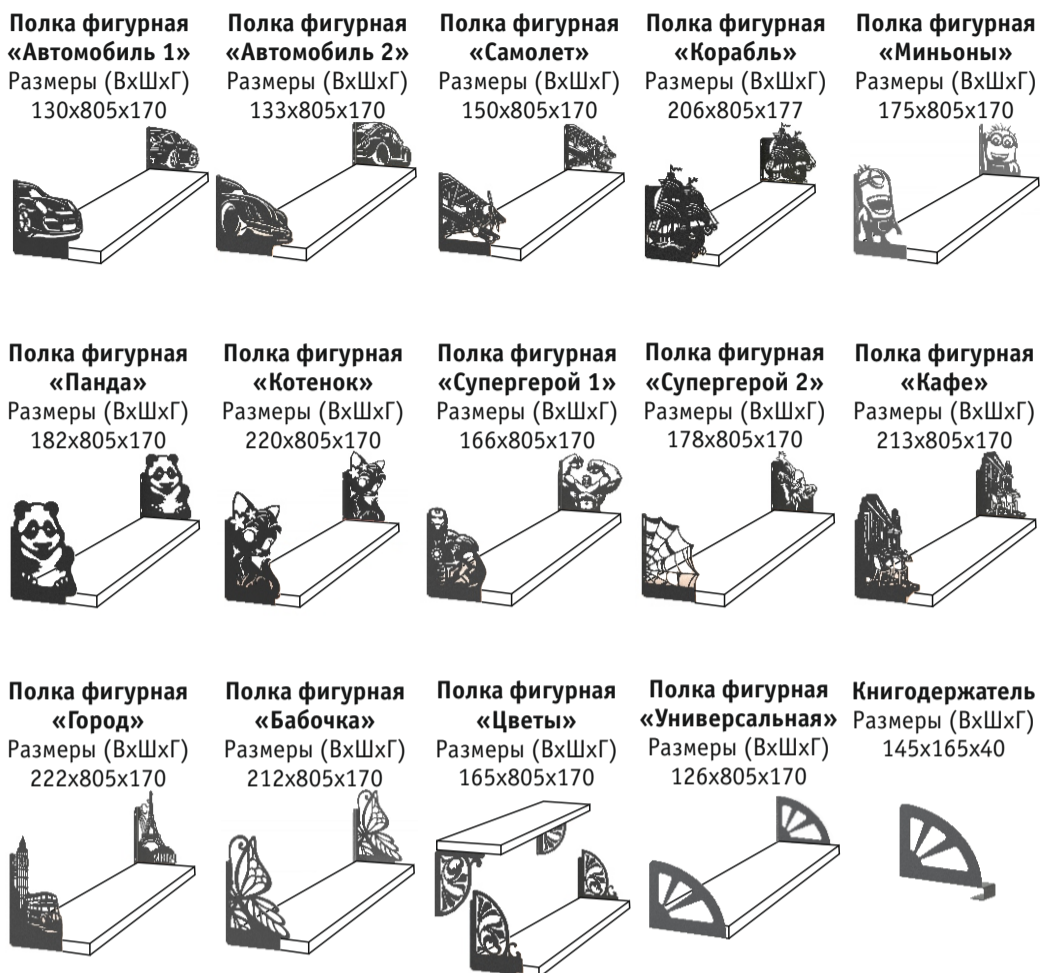


Инструкция по сборке



Хорошая мебель для хороших людей

Рекомендации по эксплуатации и уходу за мебелью

1. Мебель рекомендуется эксплуатировать в проветриваемом, сухом помещении с температурой воздуха не ниже +10 С и относительной влажности воздуха от 45 до 70%.
2. В мебели, имеющей крепление болтами, винтами, шурупами, при ослаблении соединений необходимо их периодически подтягивать.
3. Поверхность мебели следует протирать влажной тряпкой, с последующей протиркой насухо. Запрещается использовать в качестве чистящих средств растворители, соду и средства, содержащие абразивные материалы.
4. Мебель должна быть защищена от прямого попадания солнечных лучей, не должна размещаться вблизи отопительных приборов.

ГАРАНТИЙНЫЙ ТАЛОН

- Изготовитель гарантирует соответствие мебели требованиям ГОСТ 16371-93 «Мебель. Общие технические условия» при соблюдении условий транспортировки, хранения эксплуатации и рекомендаций по уходу за мебелью и ТР ТС 025/2012 «О безопасности мебельной продукции».
- Претензии по комплектности, качеству и отклонениям, при которых сборка не возможна, должны предъявляться в магазин, где была приобретена мебель.
- Все гарантийные работы производятся только при предъявлении настоящего гарантийного талона.
- Гарантийный срок эксплуатации изделия 24 месяца, деталей с нанесенной фотопечатью 6 месяцев со дня продажи мебели через торговую сеть.

Гарантийное обслуживание не производится:

- По дефектам, появившимся из-за не соблюдения потребителем условий транспортирования, хранения, сборки, эксплуатации и рекомендаций по уходу за мебелью.

СВИДЕТЕЛЬСТВО О ПРИЕМКЕ

Мебель соответствует ГОСТ 16371-93, ТР ТС 025/2012 и признана годной к эксплуатации.

Дата выпуска изделия _____

Дата реализации _____
(печать магазина)

С условиями гарантийного обслуживания ознакомлен _____
(подпись покупателя)



Схема сборки в электронном виде находится на сайте www.mst-mebel.ru
Срок службы изделия 10 лет

Изготовитель: ИП Стрелкова Т.А.
Адреса изготовления:

МСТ.Ижевск
Россия, Удмуртская Республика
426028, г. Ижевск, ул. Пойма, 105
тел./факс: (3412)901-800, 901-900

МСТ.Москва
м. Водный стадион
Кронштадтский бульвар, д. 14
строение 8, офис 4
тел.: (495) 644-38-76, 644-38-75

МСТ.Нижний Новгород
ул. Шекспира, 10
тел.: (831) 272-51-36
сайт: www.mst-mebel.ru
e-mail: mst@mst-mebel.ru

Спасибо за покупку!

Фурнитура

А. Саморез 4x16
 X4

*Предприятие-изготовитель оставляет за собой право на замену материалов, фурнитуры и метизов на аналогичные, не ухудшающие качество изделия.

Перечень деталей

№	Наименование	Размеры, мм	К-во, шт.
1	Кронштейн капот	143x130	1
2	Кронштейн багажник	141x130	1
3	Полка	800x170	1

№	Наименование	Размеры, мм	К-во, шт.
1	Кронштейн капот	153x133	1
2	Кронштейн багажник	152x132	1
3	Полка	800x170	1

№	Наименование	Размеры, мм	К-во, шт.
1	Кронштейн самолет	146x150	2
2	Полка	800x170	1

№	Наименование	Размеры, мм	К-во, шт.
1	Кронштейн корабль	177x206	2
2	Полка	800x170	1

№	Наименование	Размеры, мм	К-во, шт.
1	Кронштейн миньон одноглазый	112x175	1
2	Кронштейн миньон двухглазый	115x155	1
3	Полка	800x170	1

№	Наименование	Размеры, мм	К-во, шт.
1	Кронштейн панда	137x182	2
2	Полка	800x170	1

№	Наименование	Размеры, мм	К-во, шт.
1	Кронштейн котенок	128x220	2
2	Полка	800x170	1

№	Наименование	Размеры, мм	К-во, шт.
1	Кронштейн Железный Человек	123x165	1
2	Кронштейн Халк	170x166	1
3	Полка	800x170	1

№	Наименование	Размеры, мм	К-во, шт.
1	Кронштейн паутина	121x149	1
2	Кронштейн Человек Паук	124x178	1
3	Полка	800x170	1

№	Наименование	Размеры, мм	К-во, шт.
1	Кронштейн кафе	145x213	2
2	Полка	800x170	1

№	Наименование	Размеры, мм	К-во, шт.
1	Кронштейн Лондон	114x196	1
2	Кронштейн Париж	113x222	1
3	Полка	800x170	1

№	Наименование	Размеры, мм	К-во, шт.
1	Кронштейн бабочка	132x212	2
2	Полка	800x170	1

№	Наименование	Размеры, мм	К-во, шт.
1	Кронштейн цветочный	130x165	2
2	Полка	800x170	1

№	Наименование	Размеры, мм	К-во, шт.
1	Кронштейн универсальный	165x126	2
2	Полка	800x170	1

№	Наименование	Размеры, мм	К-во, шт.
1	Книгодержатель	165x145	1

ВНИМАНИЕ! Сборка всех полок осуществляется аналогично, как указано в пункте 1. Обратите внимание на то, что полка фигурная «Цветы» имеет два вида сборки (Рис.3).

Кронштейны 1 соедините с полкой 2 при помощи саморезов (А), как указано на рисунке 1. Если вы приобрели «Книгодержатель», то закрепите его на полке в удобном для вас месте, как указано на рисунке 2. Полка фигурная «Цветы» имеет два вида сборки (Рис. 3).



Рис. 1. Сборка полки

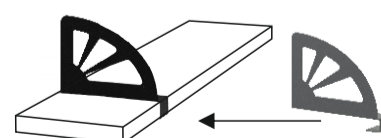


Рис. 2. Установка книгодержателя

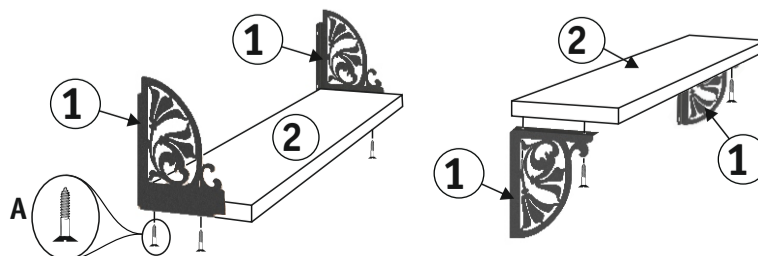


Рис. 3. Сборка полки «Цветы»

Перед сборкой внимательно ознакомьтесь с данной инструкцией, проверьте комплектность фурнитуры и разбейте её по назначению. Упаковку и прокладочный материал можно использовать в качестве подстилочного материала при сборке. Сборку производите на ровной жесткой поверхности. Для сборки необходима крестовая отвертка.

ВНИМАНИЕ! Максимально распределенная нагрузка на полку 15 кг.