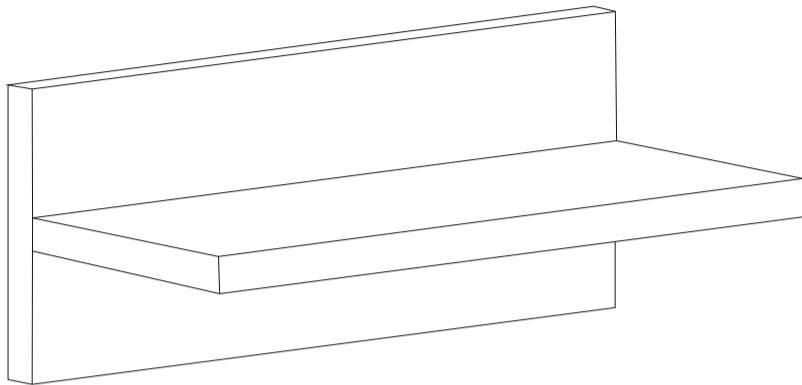


# Инструкция по сборке



## Сенатор мод. №8,9, София мод. №11,12, Оливия 11 Полка навесная

Размеры(ВхШхГ)  
 Сенатор №8, София №12 200x1000x250  
 Сенатор 9 200x500x250  
 София №11 200x800x250  
 Оливия №11 200x800x225

Хорошая мебель для хороших людей



### Рекомендации по эксплуатации и уходу за мебелью

1. Мебель рекомендуется эксплуатировать в проветриваемом, сухом помещении с температурой воздуха не ниже +10 С и относительной влажности воздуха от 45 до 70%.
2. В мебели, имеющей крепление болтами, винтами, шурупами, при ослаблении соединений необходимо их периодически подтягивать.
3. Поверхность мебели следует протирать влажной тряпкой, с последующей протиркой насухо. Запрещается использовать в качестве чистящих средств растворители, соду и средства, содержащие абразивные материалы.
4. Мебель должна быть защищена от прямого попадания солнечных лучей, не должна размещаться вблизи отопительных приборов.

### ГАРАНТИЙНЫЙ ТАЛОН

- Изготовитель гарантирует соответствие мебели требованиям ГОСТ 16371-93 «Мебель. Общие технические условия» при соблюдении условий транспортировки, хранения эксплуатации и рекомендаций по уходу за мебелью и ТР ТС 025/2012 «О безопасности мебельной продукции».
- Претензии по комплектности, качеству и отклонениям, при которых сборка не возможна, должны предъявляться в магазин, где была приобретена мебель.
- Все гарантийные работы производятся только при предъявлении настоящего гарантийного талона.
- Гарантийный срок эксплуатации изделия 24 месяца, деталей с нанесенной фотопечатью 6 месяцев со дня продажи мебели через торговую сеть.

### Гарантийное обслуживание не производится:

- По дефектам, появившимся из-за не соблюдения потребителем условий транспортирования, хранения, сборки, эксплуатации и рекомендаций по уходу за мебелью.

### СВИДЕТЕЛЬСТВО О ПРИЕМКЕ

Мебель соответствует ГОСТ 16371-93, ТР ТС 025/2012 и признана годной к эксплуатации.

Дата выпуска изделия \_\_\_\_\_

Дата реализации \_\_\_\_\_  
(печать магазина)

С условиями гарантийного обслуживания ознакомлен \_\_\_\_\_  
(подпись покупателя)



Схема сборки в электронном виде находится на сайте

[www.mst-mebel.ru](http://www.mst-mebel.ru)

Срок службы изделия 10 лет

Изготовитель: ИП Стрелкова Т.А.

Адреса изготовления:


**МСТ.Ижевск**  
 Россия, Удмуртская Республика  
 426028, г. Ижевск, ул. Пойма, 105  
 тел./факс: (3412)901-800, 901-900

**МСТ.Москва**  
 м. Водный стадион  
 Кронштадтский бульвар, д. 14  
 строение 8, офис 4  
 тел.: (495) 644-38-76, 644-38-75


**МСТ.Нижний Новгород**  
 ул. Шекспира, 10  
 тел.: (831) 272-51-36  
 сайт: [www.mst-mebel.ru](http://www.mst-mebel.ru)  
 e-mail: [mst@mst-mebel.ru](mailto:mst@mst-mebel.ru)

Спасибо за покупку!

### Фурнитура

А. Винт-конфирмат 7x70  
 X3 (2)

В. Ключ для конфирмата  
 X1

Б. Дюбель-гвоздь 6x30  
 X2

\*Предприятие-изготовитель оставляет за собой право на замену материалов, фурнитуры и метизов на аналогичные, не ухудшающие качество изделия.

\*\*Размеры и фурнитура в скобках -для мод. 9

### Перечень деталей

#### Сенатор 8, София 12

№ дет	Наименование	Размеры мм	К-во шт.	№ дет	Наименование	Размеры мм	К-во шт.
1	Щит фронтальный	1000x200	1	2	Щит горизонтальный	1000x200	1

#### Сенатор 9

№ дет	Наименование	Размеры мм	К-во шт.	№ дет	Наименование	Размеры мм	К-во шт.
1	Щит фронтальный	500x200	1	2	Щит горизонтальный	500x200	1

#### София 11, Оливия 11

№ дет	Наименование	Размеры мм	К-во шт.	№ дет	Наименование	Размеры мм	К-во шт.
1	Щит фронтальный	800x200	1	2	Щит горизонтальный	800x200	1

Перед сборкой внимательно ознакомьтесь с данной инструкцией, проверьте комплектность фурнитуры и разбейте её по назначению Упаковку и прокладочный материал можно использовать в качестве подстилочного материала при сборке. Сборку производите на ровной жесткой поверхности. Для сборки необходима крестовая отвертка.

Соедините детали 1 и 2 винтами-конфирматами (А) при помощи ключа (В). Закрепите в стене дюбель-гвозди (Б) и навесьте на них полку.

1

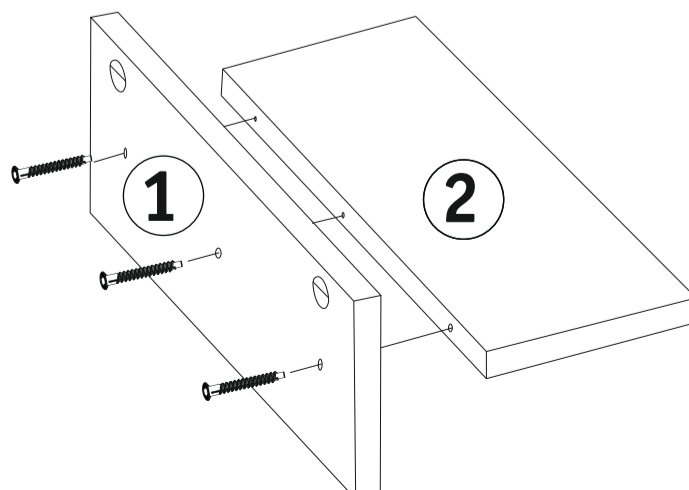


Рис. 1.1 Сборка полки (Сенатор 8, София 11, София 12, Оливия 11).

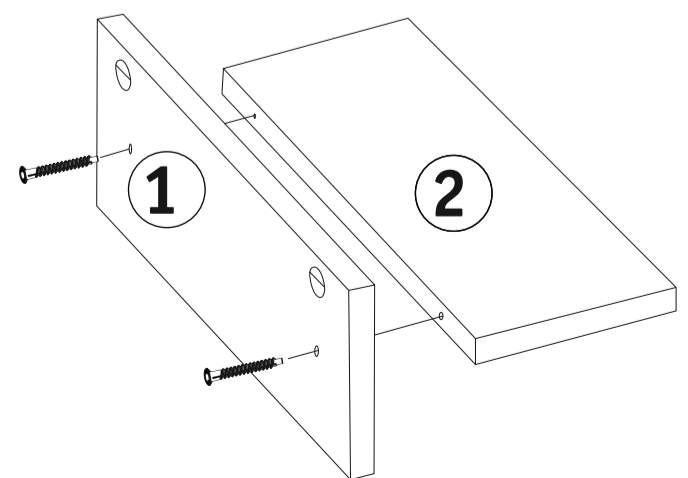


Рис. 1.2 Сборка полки (Сенатор 9).